




# HIPPER. KRZESŁO TAPICEROWANE HARRY

## INSTRUKCJA MONTAŻU

### ELEMENTY ZESTAWU

2

A		C				
M6	4pcs		1pc			
B						
ø6	4pcs					

### ETAPY MONTAŻU

1

